

BOŽETĚCHOVA 15, BRNO - KRÁLOVO POLE
DOMOV PRO OSOBY SE ZDRAVOTNÍM POSTIŽENÍM A DOSTAVBA DENNÍHO STACIONÁŘE PRO SPOLUOBČANY S MENT. A KOMB. POSTIŽENÍM - 2. ETAPA
RUKA PRO ŽIVOT O.P.S.

SPECIFIKACE TRUHLÁŘSKÝCH VÝROBKŮ

OZNAČENÍ VÝROBKŮ

TRUHLÁŘSKÉ VÝROBKY JSOU OZNAČENY V PŮDORYSECH ČÍSLEM V KROUŽKU (OD ČÍSLA 101 AŽ 159).
V TABULCE JSOU UVEDENY VŠEOBECNÉ POŽADAVKY NA JEDNOTLIVÉ VÝROBKY, JEJICH ROZMĚRY, SCHÉMATA A POČTY.

ROZMĚRY VŠECH VÝROBKŮ JE TŘEBA PŘED VÝROBOU OVĚŘIT NA STAVBĚ.
PRO VŠECHNY NESTANDARDNÍ VÝROBKY ZPRACUJE DODAVATEL DODAVATELSKOU DOKUMENTACI.
VÝROBA PRVKŮ MŮŽE BÝT ZAHÁJENA AŽ PO OVĚŘENÍ SKUTEČNÝCH ROZMĚRŮ NA STAVBĚ A ODSOUHLASENÍ DODAVATELSKÉ DOKUMENTACE INVESTOREM A PROJEKTANTEM.

POHLEDY NA VÝROBKY JSOU KRESLENY BUĎ Z EXTERIERU (OKNA) NEBO ZE STRANY NA KTEROU SE VÝROBKY OTEVÍRAJÍ - NUTNO ZAMĚŘIT SKUTEČNÉ ROZMĚRY STAVEBNÍCH OTVORŮ NA MÍSTĚ!!!

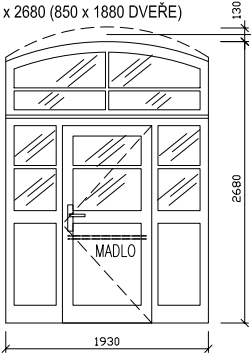
PŘI ZPRACOVÁNÍ DODAVATELSKÉ DOKUMENTACE, VÝROBĚ A MONTÁŽI TRUHLÁŘSKÝCH (PLASTOVÝCH) VÝROBKŮ JE NUTNÉ SPLNIT POŽADAVKY NÁSLEDUJÍCÍCH NOREM A PŘEDPISŮ :
ČSN 73 0202 PŘESNOST GEOMETRICKÝCH PARAMETRŮ VE VÝSTAVBĚ. ZÁKLADNÍ USTANOVENÍ.
ČSN 73 3130 TRUHLÁŘSKÉ PRÁCE STAVEBNÍ. ZÁKLADNÍ USTANOVENÍ.
ČSN 73 3440 SKLENÁŘSKÉ PRÁCE STAVEBNÍ. ZÁKLADNÍ USTANOVENÍ.
ČSN 74 6401 DŘEVĚNÉ DVEŘE. ZÁKLADNÍ USTANOVENÍ.
ČSN 73 0540-2 (2005) TEPELNÁ OCHRANA BUDOV – ČÁST 2 : FUNKČNÍ POŽADAVKY. PODMÍNKY VÝROBCŮ SKEL PRO ZASKLÍVÁNÍ.
ČSN P ENV 1627 OKNA, DVEŘE UZÁVĚRY - ODOLNOST PROTI NÁSILNÉMU VNÍKNUTÍ - POŽADAVKY A KVALIFIKACE

VŠECHNY VNITŘNÍ DVEŘE BUDOU MÍT OCELOVOU UNIVERZÁLNÍ ZÁRUBEŇ SE STÍNOVOU DRÁŽKOU Z ŽÁROVÉ POZINK. PLECHU TL. 1,5MM,
BARVY POVRCHOVÝCH ÚPRAV URČÍ INVESTOR A PROJEKTANT PO PŘEDLOŽENÍ VZORKŮ VÝROBCE PŘED ZAHÁJENÍM VÝROBY PRVKŮ

V ZÁVISLOSTI NA ŘEŠENÍ VZDUCHOTECHNIKY VNITŘNÍCH PROSTOR BUDOU DO NĚKTERÝCH DVEŘÍ VSAZENY VĚTRACÍ MŘÍŽKY Z ELOXOVANÉHO HLINÍKU 400 x 100 MM VIZ ČÁST VZDUCHOTECHNIKA.

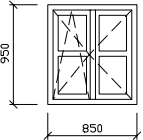
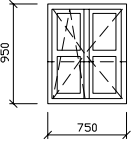

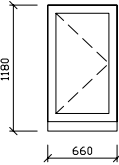
OKNA, VCHODOVÉ DVEŘE, VNITŘNÍ DVEŘE

- PLASTOVÁ OKNA A DVEŘE BUDOU PROVEDENY Z Z PLAST. PROFILU 5K ROVNÉ 73MM, BARVA RÁM, KŘÍDLA : DUB ZLATÝ/BÍLÁ 1110, VČETNĚ PARAPETNÍ DESKY PLAST. STANDARD BÍLÝ 350MM PROSKLENÍ 3X PLANIBEL LOWE 4MM, R16AR-NEREZ STRATOBEL 33.1; Uw = 1,1 W/m2K
CELOOBVODOVÉ KOVÁNÍ BÍLÉ, NASTAVITELNÉ ZÁVĚSY S ŽEL. ZDOBNÝM NÁVLEKEM, VRCHNÍ KOVÁNÍ - OKENNÍ POLOHOVACÍ KLIKA STŘÍBRNÁ, OKNO OBSAHUJE VEŠKERÉ PRVKY PRO JEHO PLNOU FUNKČNOST JAKO NAPŘ. OKENNÍ SKLAPKY, STŘEDOVÉ TĚSNĚNÍ DVOJITÉ V BARVĚ RÁMU. PÁKOVÝ OVLADAČ 2m STŘÍBRNÝ, PŘEVOD. BOVDEN 1250MM EV/1 BÍLÝ.
HLAVNÍ OTVÍRAVÉ KŘÍDLA BUDE V KUCHYŇSKÉM PROVOZU OPATŘENO SÍTÍ PROTI HMYZU PODLE VYHLÁŠKY 602/2006 SB. ŽALUZIE BÍLÁ MEZIOKENNÍ.
- VÝPLNĚ OTVORŮ BUDOU SPLŇOVAT POŽADAVKY ČSN 73 0540-2 VČETNĚ ŘEŠENÍ NAPOJENÍ NA NAVAZUJÍCÍ KONSTRUKCE, PŘERUŠENÍ TEPELNÝCH MOSTŮ SYSTÉMU A POD.
(SOUČINITEL PROSTUPU TEPLA VÝPLNÍ OTVORŮ U = 1,1 W/m2K).
- PRVKY MUSÍ BÝT VYROBENY A NAMONTOVÁNY TAK, ABY JEJICH CELÝ VNITŘNÍ POVRCH, OSTĚNÍ, NADPRAŽÍ A PARAPET BYLY I PŘI VENKOVNÍ TEPLOTĚ Te = -15° C NAD NORMOVOU KRITICKOU TEPLOTOU Ti = +10,7° C
- OZNAČENÉ VÝPLNĚ OTVORŮ BUDOU OPATŘENY CELOOBVODOVÝM KOVÁNÍM S MOŽNOSTÍ VENTILACE I MIKROVENTILACE. VRCHNÍ KOVÁNÍ BUDE BROUŠENÝ NIKL.
- ZASKLENÍ BUDE PROVEDENO ČIRÝM IZOLAČNÍM SKLEM S „TEPLÝM RÁMEČKEM“ SE SOUČINITelem PROSTUPU TEPLA UG=1,1W/m2K (POKUD NENÍ PŘÍMO U VÝROBKU UVEDENO JINAK).
- PŘÍPOJOVACÍ SPÁRY KE STAVEBNÍM KONSTRUKCÍM, STYKY A SPOJE MUSÍ BÝT UTĚSNĚNY ÚČINNÝMI TĚSNÍCÍMI MATERIÁLY S POTŘEBNOU ŽIVOTNOSTÍ, ODLÁVAJÍCÍMI VLIVU POVĚTRNOSTI, DILATAČNÍM POHYBŮM A OBJEMOVÝM ZMĚNÁM. JE TŘEBA TĚŽ ZAJISTIT ABY NEDOCHÁZELO KE KONDENZACI VLHKOSTI V TĚSNĚNÍ SPÁR.
- U STĚN S VCHODOVÝMI DVEŘMI JE SKLADEBNÁ VÝŠKA UVÁDĚNA OD ÚROVNĚ ČISTÉ PODLAHY V INTERIERU. JE TŘEBA ŘEŠIT ZAPUŠTĚNÍ RÁMU POD ÚROVEŇ PODLAHY A NAPOJENÍ FOLIOVÉ HYDROIZOLACE VSTUPU.
- VNITŘNÍ DVEŘE - OCELOVÁ UNIVERZÁLNÍ ZÁRUBEŇ SE STÍNOVOU DRÁŽKOU VYROBENÁ Z ŽÁROVÉ POZINK. PLECHU TL. 1,5MM (VYROBENÝ DLE EN 10143 / DIN EN 10142). ZÁRUBEŇ S POLODRÁŽKOU PRO TPE - TĚSNĚNÍ A TŘEMI ZÁVĚSOVÝMI KAPSAMI V 8100. OTVORY PRO STŘELKU A ZÁPADKU VYROBENY DLE ČSN 74 6501 S PŘÍVAŘENÝMI KRYTKAMI. NA ZÁRUBNÍ JE VYLIŠOVÁNA NIVELIZAČNÍ ZNAČKA (VE VÝŠCE 1.000MM OD ČISTÉ PODLAHY) A ZNAČKA PODLAHOVÉHO ZAPUŠTĚNÍ VE VÝŠCE 30MM OD SPODKU ZÁRUBNĚ. ZÁRUBEŇ JE UPRAVENA ZÁKLADNÍ ANTIKOROZNÍ BARVOU.
- ZASKLENÍ VNITŘNÍCH HLADKÝCH DVEŘÍ BUDE BEZPEČNOSTNÍM SKLEM CONNEX 8,4MM.
- VNITŘNÍ PARAPET, HLADKÝ, MATERIÁL PLAST BÍLÝ ODLNÝ UV ZÁŘENÍ.

OZN. RDS	SCHÉMA, ROZMĚR	POPIS	POČET KUSŮ				
			1.PP	2.NP	3.NP	4.NP	CEL.
101	<div><div>1930 x 2680 (850 x 1880 DVEŘE)</div><div></div><div>130</div><div>2680</div><div>1930</div><div>DVEŘE PRAVÉ</div></div>	<p>REPASE DŘEVĚNÉ PROSKLENÉ STĚNY Z MASIVU S JEDNOKŘÍDLÝMI PRAVÝMI DVEŘMI UPROSTŘED, OBOUSTRANNĚ ZASKLENÝMI DÍLY A NADSVĚTLÍKEM, PROSKLENÉ BEZPEČNOSTNÍM ČIRÝM SKLEM CONNEX (OPATŘENÍ PROTI ROZBITÍ UŽIVATELI), DVEŘE BEZ PRAHU, KŘÍDLO SE ŠTĚTINKAMI PROTI PRONIKÁNÍ PRACHU, SOUČÁSTÍ DODÁVKY JE CELOOBYVODOVÁ OBOUSTRANNÁ LIŠTA MEZI DŘEV. PROSKL. STĚNOU A ZDĚNOU PŘÍČKOU. POVRCHOVÁ ÚPRAVA NÁTĚR POLOLESK SYNTETICKÝ - BARVA DLE VÝBĚRU ARCHITEKTA, ODOLNÝ UV ZÁŘENÍ, KOVÁNÍ : VLOŽKOVÝ ZÁMEK BEZPEČNOSTNÍ, VRCHNÍ KOVÁNÍ S JEDNODÍLNÝMI ŠTÍTKY, POVRCH NEREZ, KLIKY Z OBOU STRAN.</p> <p>KOVÁNÍ : MEZIPOKOJOVÉ, VRCHNÍ KOVÁNÍ SE ŠTÍTY A KLIKAMI Z OBOU STRAN, POVRCH NEREZ.</p> <p>HLAVNÍ OTVÍRAVÉ KŘÍDLO BUDE OPATŘENO NEREZOVÝM MADLEM PODLE VYHLÁŠKY 398/2009 SB.</p>	1	-	-	-	1
102	NEOBSAZENO		-	-	-	-	-
103	NEOBSAZENO		-	-	-	-	-

SPECIFIKACE TRUHLÁŘSKÝCH VÝROBKŮ

STRANA 2

OZN. RDS	SCHÉMA, ROZMĚR	POPIS	POČET KUSŮ				
			1.PP-	2.NP	3.NP	4.NP	CEL.
104	NEOBSAZENO		-	-	-	-	-
105	850 x 950 	JIŽNÍ FASÁDA SUTERÉN DVOUKŘÍDLÉ OKNO OTVÍRAVÉ A OTVÍRAVÉ - SKLOPNÉ Z PLAST. PROFILU, 5K ROVNÉ 73MM, BARVA RÁM, KŘÍDLO : DUB ZLATÝ/BÍLÁ 1110, VČETNĚ PARAPETNÍ DESKY PLAST. STANDARD BÍLÝ 350MM PROSKLENÍ 3X PLANIBEL LOWE 4MM, R16AR-NEREZ STRATOBEL 33.1.; Uw = 1,1 W/m2K CELOOVBODOVÉ KOVÁNÍ BÍLÉ, NASTAVITELNÉ ZÁVĚSY S ŽEL. ZDOBNÝM NÁVLEKEM, VRCHNÍ KOVÁNÍ - OKENNÍ POLOHOVACÍ KLIKA STŘÍBRNÁ, POVRCH STŘÍBRNÝ. OKNO OBSAHUJE VEŠKERÉ PRVKY PRO JEHO PLNOU FUNKČNOST JAKO NAPŘ. OKENNÍ SKLAPKY, STŘEDOVÉ TĚSNĚNÍ DVOJITÉ V BARVĚ RÁMU. PÁKOVÝ OVLADAČ 2m STŘÍBRNÝ, PŘEVOD. BOVDEN 1250MM EV/1 BÍLÝ. HLAVNÍ OTVÍRAVÉ KŘÍDLO BUDE V KUCHYŇSKÉM PROVOZU OPATŘENO SÍTÍ PROTI HMYZU PODLE VYHLÁŠKY 602/2006 SB. ŽALUZIE BÍLÁ MEZIOKENNÍ.	2	-	-	-	2
106	750 x 950 	JIŽNÍ FASÁDA SUTERÉN DVOUKŘÍDLÉ OKNO OTVÍRAVÉ A OTVÍRAVÉ - SKLOPNÉ Z PLAST. PROFILU, 5K ROVNÉ 73MM, BARVA RÁM, KŘÍDLO : DUB ZLATÝ/BÍLÁ 1110, VČETNĚ PARAPETNÍ DESKY PLAST. STANDARD BÍLÝ 350MM PROSKLENÍ 3X PLANIBEL LOWE 4MM, R16AR-NEREZ STRATOBEL 33.1.; Uw = 1,1 W/m2K CELOOVBODOVÉ KOVÁNÍ BÍLÉ, NASTAVITELNÉ ZÁVĚSY S ŽEL. ZDOBNÝM NÁVLEKEM, VRCHNÍ KOVÁNÍ - OKENNÍ POLOHOVACÍ KLIKA STŘÍBRNÁ, POVRCH STŘÍBRNÝ. OKNO OBSAHUJE VEŠKERÉ PRVKY PRO JEHO PLNOU FUNKČNOST JAKO NAPŘ. OKENNÍ SKLAPKY, STŘEDOVÉ TĚSNĚNÍ DVOJITÉ V BARVĚ RÁMU. PÁKOVÝ OVLADAČ 2m STŘÍBRNÝ, PŘEVOD. BOVDEN 1250MM EV/1 BÍLÝ. HLAVNÍ OTVÍRAVÉ KŘÍDLO BUDE V KUCHYŇSKÉM PROVOZU OPATŘENO SÍTÍ PROTI HMYZU PODLE VYHLÁŠKY 602/2006 SB. ŽALUZIE BÍLÁ MEZIOKENNÍ.	2	-	-	-	2
107	700 x 1300 	JIŽNÍ FASÁDA SUTERÉN JEDNOKŘÍDLÉ OKNO OTVÍRAVÉ - SKLOPNÉ Z PLAST. PROFILU, 5K ROVNÉ 73MM, BARVA RÁM, KŘÍDLO : DUB ZLATÝ/BÍLÁ 1110, VČETNĚ PARAPETNÍ DESKY PLAST. STANDARD BÍLÝ 350MM PROSKLENÍ 3X PLANIBEL LOWE 4MM, R16AR-NEREZ STRATOBEL 33.1.; Uw = 1,1 W/m2K CELOOVBODOVÉ KOVÁNÍ BÍLÉ, NASTAVITELNÉ ZÁVĚSY S ŽEL. ZDOBNÝM NÁVLEKEM, VRCHNÍ KOVÁNÍ - OKENNÍ POLOHOVACÍ KLIKA STŘÍBRNÁ ZAMYKACÍ, POVRCH STŘÍBRNÝ. OKNO OBSAHUJE VEŠKERÉ PRVKY PRO JEHO PLNOU FUNKČNOST JAKO NAPŘ. OKENNÍ SKLAPKY, STŘEDOVÉ TĚSNĚNÍ DVOJITÉ V BARVĚ RÁMU. PÁKOVÝ OVLADAČ 2m STŘÍBRNÝ, PŘEVOD. BOVDEN 1250MM EV/1 BÍLÝ. ŽALUZIE BÍLÁ MEZIOKENNÍ.	2	-	-	-	2
108	660 x 1180 	VÝCHODNÍ STŘECHA DŘEVĚNÝ STŘEŠNÍ VÝLEZ Z OBYTNÝCH PROSTOR S BOČNÍM OTEVÍRÁNÍM NA KLIKU, S VENTILAČNÍ Klapkou A VZDUCHOVÝM FILTREM, PNEUMATICKOU PRUŽINOU NA HORNÍ ČÁSTI KŘÍDLA UMOŽŇUJÍCÍ OTEVÍRÁNÍ A TĚSNÉ ZAVÍRÁNÍ KŘÍDLA, VČ. LEMOVÁNÍ PRO PROFILOVANOU STŘEŠNÍ KRYTINU SE ZATEPLOVACÍ SADOU, S DRENÁŽNÍM ŽLÁBKEM A MANŽETOU Z PAROTĚSNÉ FÓLIE, PROSKLENÍ IZOLAČNÍM DVOJSKLEM, BEZPEČNÝM PROTI HLUKU A PŘEHŘÍVÁNÍ, Uw = 1,3 W/m2K VNITŘNÍ POVRCHOVÁ ÚPRAVA DŘEVĚNÉ OKNO, OPLECHOVÁNÍ TITANZINEK. OVLÁDACÍ KLIKA Z ELOXOVANÉHO HLINÍKU, POVRCH STŘÍBRNÝ.	-	-	-	1	1

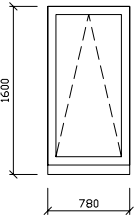
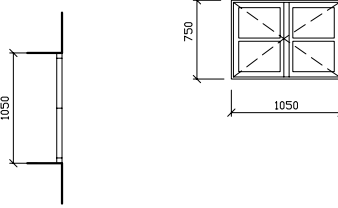
SPECIFIKACE TRUHLÁŘSKÝCH VÝROBKŮ

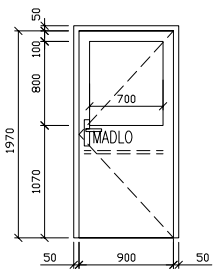
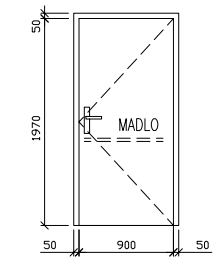
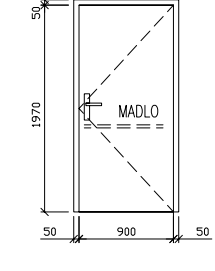
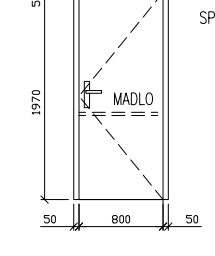
STRANA 3

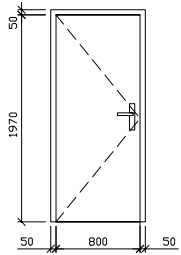
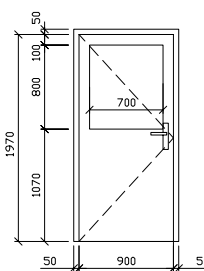
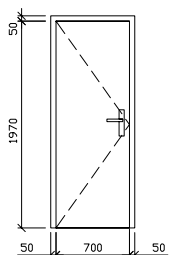
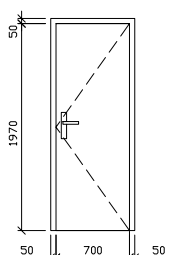
OZN. RDS	SCHÉMA, ROZMĚR	POPIS	POČET KUSŮ				
			1.PP	2.NP	3.NP	4.NP	CEL.
109	NEOBSAZENO		-	-	-	-	-
110	NEOBSAZENO		-	-	-	-	-
111	NEOBSAZENO		-	-	-	-	-
112	NEOBSAZENO		-	-	-	-	-

SPECIFIKACE TRUHLÁŘSKÝCH VÝROBKŮ

STRANA 4

OZN. RDS	SCHÉMA, ROZMĚR	POPIS	POČET KUSŮ				
			1.PP	2.NP	3.NP	4.NP	CEL.
113	NEOBSAZENO		-	-	-	-	-
114	NEOBSAZENO		-	-	2	2	2
115	780 x 1600 	DŘEVĚNÉ KYVNÉ STŘEŠNÍ OKNO S HORNÍM OVLÁDÁNÍM, INTEGROVANOU VENTILACÍ, FILTREM PROTI PRACHU A HMYZU, SPECIÁL. SYSTÉMEM IZOLACE, SPEC. TĚSNĚNÍM, BEZPEČNÝM SKLEM SE SAMOČISTIČÍ VRSTVOU A VRSTVOU PROTI ROSENÍ VENKOVNÍHO SKLA, VČ. LEMOVÁNÍ PRO PROFILOVANOU STŘEŠNÍ KRYTINU SE ZATEPLOVACÍ SADOU, S DRENÁŽNÍM ŽLÁBKEM A MANŽETOU Z PAROTĚSNÉ FÓLIE, PROSKLENÍ IZOLAČNÍM DVOJSKLEM, BEZPEČNÝM PROTI HLUKU A PŘEHŘÍVÁNÍ, $U_w \approx 1,2 \text{ W/m}^2\text{K}$ VNITŘNÍ POVRCHOVÁ ÚPRAVA DŘEVĚNÉ OKNO, OPLECHOVÁNÍ TITANZINEK. HORNÍ OVLÁDACÍ MADLO - OKENNÍ POLOHOVACÍ KLIKA Z ELOXOVANÉHO HLINÍKU, POVRCH STŘÍBRNÝ. VČETNĚ VNĚJŠÍ STÍNÍČÍ ROLETY.	-	-	12	12	12
116	750 x 1050 	VNITŘNÍ DVOUKŘÍDLÉ OKNO OTVÍRAVÉ, REPASOVANÉ, PROSKLENÉ BEZPEČNOSTNÍM SKLEM ČIRÝM CONNEX, S POVRCHOVOU ÚPRAVOU NÁTĚR BÍLÝ LESK SYNTETICKÝ, V DŘEVĚNÉM RÁMU, SE STÁVAJÍCÍMI OZDOBNÍMI ZÁVĚSY A STÁVAJÍCÍM KOVÁNÍM : OBRTLIKY S PROTIKUSEM.	1	-	-	1	1

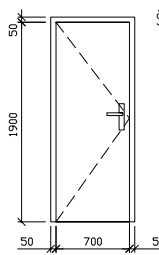
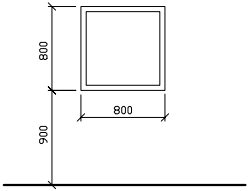
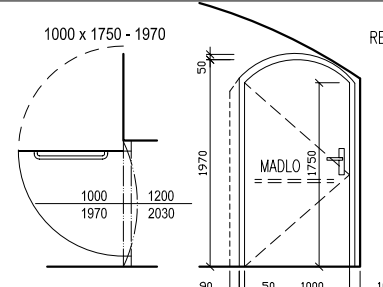
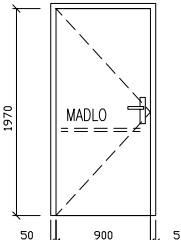
OZN. RDS	SCHÉMA, ROZMĚR	POPIS	POČET KUSŮ				
			1.PP	2.NP	3.NP	4.NP	CEL.
117	<p>900 x 1970</p>  <p>DVEŘE PRAVÉ</p>	<p>KER. DÍLNA 1.PP</p> <p>VNITŘNÍ DVEŘE PRAVÉ JEDNOKŘÍDLÉ, HLADKÉ, ČÁSTEČNĚ PROSKLENÉ BEZPEČNOSTNÍM SKLEM ČÍRÝM CONNEX (OPATŘENÍ PROTI ROZBITÍ UŽIVATELI), VČ. OCELOVÉ UNIVERZÁLNÍ ZÁRUBNĚ SE STÍNOVOU DRÁŽKOU Z ŽÁROVÉ POZINK. PLECHU TL. 1,5MM, URČENÉ K ZAZDĚNÍ DO ZDĚNÉ PŘÍČKY TL. 150MM,</p> <p>POVRCHOVÁ ÚPRAVA Z JEDNOBAREVNÉHO CPL LAMINÁTU (BÍLÁ FÓLIE),</p> <p>KOVÁNÍ : MEZIPOKOJOVÉ, VRCHNÍ KOVÁNÍ SE ŠTÍTÝ A KLIKOU - KLIKOU, POVRCH NEREZ.</p> <p>BEZPRAHOVÉ.</p> <p>KŘÍDLO BUDE OPATŘENO NEREZOVÝM MADLEM PODLE VYHLÁŠKY 398/2009 SB.</p>	1	-	-	-	1
118	<p>900 x 1970</p>  <p>DVEŘE PRAVÉ</p>	<p>KER. DÍLNA 1.PP KUCHYNĚ 1.PP POKOJ 3.NP</p> <p>VNITŘNÍ DVEŘE PRAVÉ JEDNOKŘÍDLÉ, HLADKÉ, VČ. OCELOVÉ UNIVERZÁLNÍ ZÁRUBNĚ SE STÍNOVOU DRÁŽKOU Z ŽÁROVÉ POZINK. PLECHU TL. 1,5MM, URČENÉ K ZAZDĚNÍ DO ZDĚNÉ PŘÍČKY TL. 150MM,</p> <p>POVRCHOVÁ ÚPRAVA Z JEDNOBAREVNÉHO CPL LAMINÁTU (BÍLÁ FÓLIE),</p> <p>BEZPRAHOVÉ</p> <p>KOVÁNÍ : VLOŽKOVÝ CYLINDRICKÝ ZÁMEK, VRCHNÍ KOVÁNÍ SE ŠTÍTÝ A KLIKOU - KLIKOU, POVRCH NEREZ .</p> <p>KŘÍDLO BUDE OPATŘENO NEREZOVÝM MADLEM PODLE VYHLÁŠKY 398/2009 SB. DLE VÝKRESOVÉ DOKUMENTACE.</p>	2	3	-	-	5
119	<p>900 x 1970</p>  <p>DVEŘE PRAVÉ</p>	<p>BEZB. WC 1.PP</p> <p>VNITŘNÍ DVEŘE PRAVÉ JEDNOKŘÍDLÉ, HLADKÉ, VČ. OCELOVÉ UNIVERZÁLNÍ ZÁRUBNĚ SE STÍNOVOU DRÁŽKOU Z ŽÁROVÉ POZINK. PLECHU TL. 1,5MM, URČENÉ K ZAZDĚNÍ DO ZDĚNÉ PŘÍČKY TL. 100MM,</p> <p>POVRCHOVÁ ÚPRAVA Z JEDNOBAREVNÉHO CPL LAMINÁTU (BÍLÁ FÓLIE),</p> <p>BEZPRAHOVÉ</p> <p>VRCHNÍ KOVÁNÍ SE ŠTÍTÝ A KLIKAMI Z OBOU STRAN S UZAMYKACÍ PÁČKOU NA WC (WC KOMBINACE), POVRCH NEREZ.</p> <p>KŘÍDLO BUDE OPATŘENO NEREZOVÝM MADLEM PODLE VYHLÁŠKY 398/2009 SB. DLE VÝKRESOVÉ DOKUMENTACE.</p>	1	-	-	-	1
120	<p>800 x 1970</p>  <p>DVEŘE PRAVÉ</p>	<p>KUCHYNĚ 1.PP SPRCHA REHAB. 1.PP</p> <p>VNITŘNÍ DVEŘE PRAVÉ JEDNOKŘÍDLÉ, HLADKÉ, VČ. OCELOVÉ UNIVERZÁLNÍ ZÁRUBNĚ SE STÍNOVOU DRÁŽKOU Z ŽÁROVÉ POZINK. PLECHU TL. 1,5MM URČENÉ K ZAZDĚNÍ DO ZDĚNÉ PŘÍČKY TL. 150MM,</p> <p>POVRCHOVÁ ÚPRAVA Z JEDNOBAREVNÉHO CPL LAMINÁTU (BÍLÁ FÓLIE),</p> <p>VRCHNÍ KOVÁNÍ SE ŠTÍTÝ A KLIKAMI Z OBOU STRAN S UZAMYKACÍ PÁČKOU NA WC (WC KOMBINACE), POVRCH NEREZ, PŘÍPADNĚ MEZIPOKOJOVÉ (U KUCHYNĚ) BEZPRAHOVÉ V KUCHYŇSKÉM PROVOZU, VE SPRŠE S PRAHEM.</p> <p>KŘÍDLO BUDE OPATŘENO NEREZOVÝM MADLEM PODLE VYHLÁŠKY 398/2009 SB. DLE VÝKRESOVÉ DOKUMENTACE.</p>	3	-	-	-	3

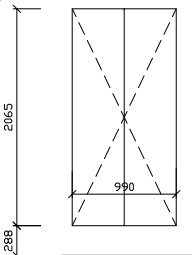
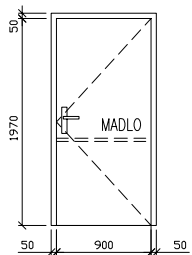
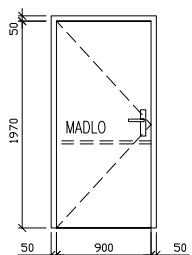
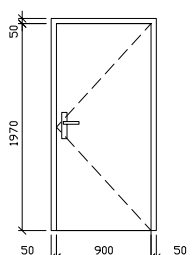
OZN. RDS	SCHÉMA, ROZMĚR	POPIS	POČET KUSŮ				
			1.PP	2.NP	3.NP	4.NP	CEL.
121	800 x 1970  KUCHYNĚ 1.PP DVEŘE LEVÉ	VNITŘNÍ DVEŘE LEVÉ JEDNOKŘÍDLÉ, HLADKÉ, PLNÉ, VČ. OCELOVÉ UNIVERZÁLNÍ ZÁRUBNĚ SE STÍNOVOU DRÁŽKOU Z ŽÁROVÉ POZINK. PLECHU TL. 1,5MM, URČENÉ K ZAZDĚNÍ DO ZDĚNÉ PŘÍČKY TL. 150MM, POVRCHOVÁ ÚPRAVA Z JEDNOBAREVNÉHO CPL LAMINÁTU (BÍLÁ FÓLIE), KOVÁNÍ : MEZIPOKOJOVÉ, VRCHNÍ KOVÁNÍ SE ŠTÍTÝ A KLIKOU - KLIKOU, POVRCH NEREZ.	1	-	-	-	1
122	900 x 1970  KUCHYNĚ 1.PP DVEŘE LEVÉ	VNITŘNÍ DVEŘE LEVÉ JEDNOKŘÍDLÉ, HLADKÉ, ČÁSTEČNĚ PROSKLENÉ BEZPEČNOSTNÍM SKLEM ČIRÝM CONNEX, VČ. OCELOVÉ UNIVERZÁLNÍ ZÁRUBNĚ SE STÍNOVOU DRÁŽKOU Z ŽÁROVÉ POZINK. PLECHU TL. 1,5MM URČENÉ K ZAZDĚNÍ DO ZDĚNÉ PŘÍČKY TL. 150MM, POVRCHOVÁ ÚPRAVA Z JEDNOBAREVNÉHO CPL LAMINÁTU (BÍLÁ FÓLIE), KOVÁNÍ : MEZIPOKOJOVÉ, VRCHNÍ KOVÁNÍ SE ŠTÍTÝ A KLIKOU - KLIKOU, POVRCH NEREZ.	1	-	-	0	1
123	700 x 1970  TECHN. MÍST. 1.PP DVEŘE LEVÉ	VNITŘNÍ DVEŘE LEVÉ JEDNOKŘÍDLÉ, HLADKÉ, PLNÉ, VČ. OCELOVÉ UNIVERZÁLNÍ ZÁRUBNĚ SE STÍNOVOU DRÁŽKOU Z ŽÁROVÉ POZINK. PLECHU TL. 1,5MM, URČENÉ K ZAZDĚNÍ DO ZDĚNÉ PŘÍČKY TL. 100MM, POVRCHOVÁ ÚPRAVA Z JEDNOBAREVNÉHO CPL LAMINÁTU (BÍLÁ FÓLIE), KOVÁNÍ : MEZIPOKOJOVÉ, VRCHNÍ KOVÁNÍ SE ŠTÍTÝ A KLIKOU - KLIKOU, POVRCH NEREZ.	1	-	-	-	1
124	700 x 1970  ŠATNA WC 1.PP ÚKLID 1.PP DVEŘE PRAVÉ	VNITŘNÍ DVEŘE PRAVÉ JEDNOKŘÍDLÉ, HLADKÉ, PLNÉ, VČ. OCELOVÉ UNIVERZÁLNÍ ZÁRUBNĚ SE STÍNOVOU DRÁŽKOU Z ŽÁROVÉ POZINK. PLECHU TL. 1,5MM, URČENÉ K ZAZDĚNÍ DO ZDĚNÉ PŘÍČKY TL. 100MM, POVRCHOVÁ ÚPRAVA Z JEDNOBAREVNÉHO CPL LAMINÁTU (BÍLÁ FÓLIE), VRCHNÍ KOVÁNÍ SE ŠTÍTÝ A KLIKAMI Z OBOU STRAN S UZAMYKACÍ PÁČKOU NA WC (WC KOMBINACE),	2	-	-	-	1

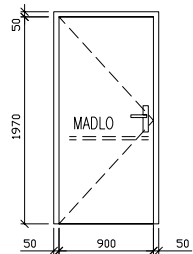
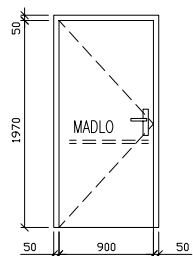
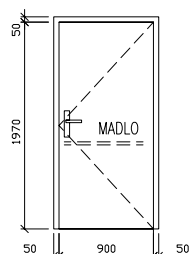
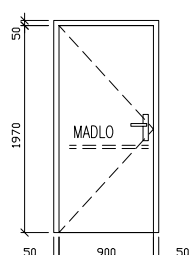
BOŽETĚCHOVA 15, BRNO - KRÁLOVO POLE
DOMOV PRO OSOBY SE ZDRAVOTNÍM POSTIŽENÍM A DOSTAVBA DENNÍHO STACIONÁŘE PRO SPOLUOBČANY S MENT. A KOMB. POSTIŽENÍM - 2. ETAPA
RUKA PRO ŽIVOT O.P.S.

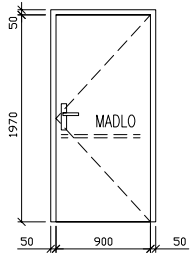
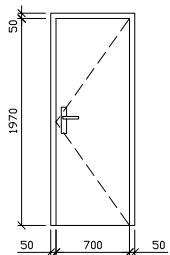
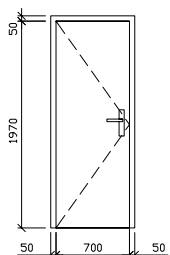
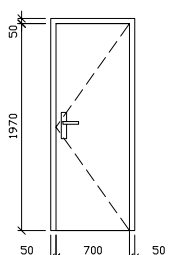
SPECIFIKACE TRUHLÁŘSKÝCH VÝROBKŮ

STRANA 7

OZN. RDS	SCHÉMA, ROZMĚR	POPIS	POČET KUSŮ				
			1.PP	2.NP	3.NP	4.NP	CEL.
125	<p>700 x 1900</p>  <p>ŠATNA WC SPRCHA 1.PP</p> <p>DVEŘE LEVÉ</p>	<p>VNITŘNÍ DVEŘE LEVÉ JEDNOKŘÍDLÉ, HLADKÉ, PLNÉ, VČ. OCELOVÉ UNIVERZÁLNÍ ZÁRUBNĚ SE STÍNOVOU DRÁŽKOU Z ŽÁROVÉ POZINK. PLECHU TL. 1,5MM, URČENÉ K ZAZDĚNÍ DO ZDĚNÉ PŘÍČKY TL. 100MM,</p> <p>POVRCHOVÁ ÚPRAVA Z JEDNOBAREVNÉHO CPL LAMINÁTU (BÍLÁ FÓLIE), S PRAHEM VRCHNÍ KOVÁNÍ SE ŠTÍTÝ A KLIKAMI Z OBOU STRAN S UZAMYKACÍ PÁČKOU NA WC (WC KOMBINACE),</p>	1	-	-	-	1
126	<p>800 x 800</p>  <p>PŘÁDLO 4.NP</p>	<p>VNITŘNÍ JEDNOKŘÍDLÉ OKNO FIXNÍ, PROSKLENÍ JEDNODUCHÝM SKLEM ČIRÝM, VČETNĚ PARAPETNÍ DESKY VÍCEVRSTVÁ POVRCHOVÁ ÚPRAVA MÁČENÍM S VYSOKOTLAKÝM NÁSTŘIKEM VODOU ŘEDITELNÉ BARVY</p>	-	-	-	1	1
127	<p>1000 x 1750 - 1970</p>  <p>RELAXACE 1.PP DVEŘE LEVÉ</p> <p>MADLO</p>	<p>VNITŘNÍ ATYPICKÉ DVEŘE LEVÉ JEDNOKŘÍDLÉ, HLADKÉ, PLNÉ, VČ. ATYPICKÉ DŘEVĚNÉ ZÁRUBNĚ SE STÍNOVOU DRÁŽKOU Z KVH HRANOLU, URČENÉ K ZAZDĚNÍ DO KLENUTÉHO OTVORU DOZDĚNÉHO PŘÍČKOU TL. 100MM,</p> <p>POVRCHOVÁ ÚPRAVA Z JEDNOBAREVNÉHO CPL LAMINÁTU (BÍLÁ FÓLIE), KOVÁNÍ : S CYLINDRICKOU VLOŽKOU, VRCHNÍ KOVÁNÍ SE ŠTÍTÝ A KLIKOU - KLIKOU, POVRCH NEREZ. BEZPRAHOVÉ KŘÍDLO BUDE OPATŘENO NEREZOVÝM MADLEM PODLE VYHLÁŠKY 398/2009 SB.</p>	1	-	-	-	1
128	<p>900 x 1970</p>  <p>ÚNIK. SCHODY 1.PP PROTIPOŽÁRNÍ</p> <p>MADLO</p> <p>DVEŘE LEVÉ</p>	<p>VNITŘNÍ DVEŘE LEVÉ JEDNOKŘÍDLÉ, HLADKÉ, PLNÉ, PROTIPOŽÁRNÍ, VČ. OCELOVÉ UNIVERZÁLNÍ ZÁRUBNĚ SE STÍNOVOU DRÁŽKOU Z ŽÁROVÉ POZINK. PLECHU TL. 1,5MM, URČENÉ K ZAZDĚNÍ DO ZDĚNÉ PŘÍČKY TL. 150MM,</p> <p>POVRCHOVÁ ÚPRAVA Z JEDNOBAREVNÉHO CPL LAMINÁTU (BÍLÁ FÓLIE), S PRAHEM KOVÁNÍ : DLE PBŘ, VRCHNÍ KOVÁNÍ SE ŠTÍTÝ A KLIKOU - KLIKOU, POVRCH NEREZ. KŘÍDLO BUDE OPATŘENO NEREZOVÝM MADLEM PODLE VYHLÁŠKY 398/2009 SB. DLE VÝKRESOVÉ DOKUMENTACE.</p>	1	-	-	-	1

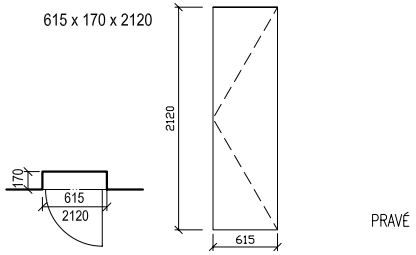
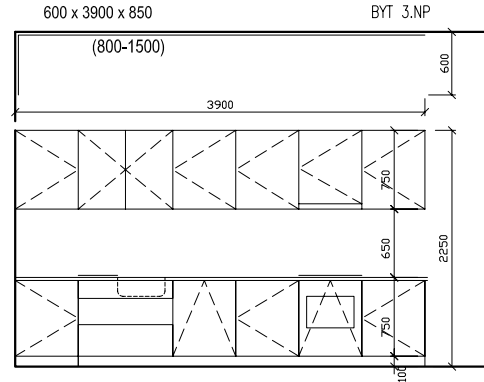
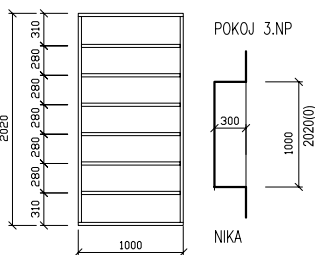
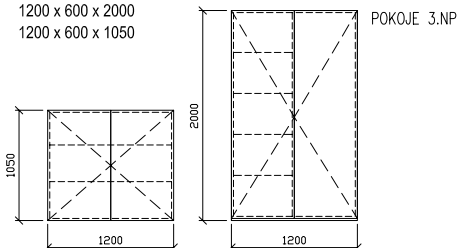
OZN. RDS	SCHÉMA, ROZMĚR	POPIS	POČET KUSŮ				
			1.PP-2.NP	3.NP	4.NP	CEL.	
129	<p>990 x 2065</p>  <p>CHODBA 1.PP</p>	<p>VESTAVĚNÁ SKŘÍŇ NA ŘÍDICI JEDNOTKU ELEKTROOSMÓZY V NICE 990x2065 MM, DVOUKŘÍDLÁ SYMETRICKÁ, HLADKÁ, PLNÁ, VČ. ZALIŠTOVÁNÍ</p> <p>POVRCHOVÁ ÚPRAVA Z JEDNOBAREVNÉHO CPL LAMINÁTU (BÍLÁ FÓLIE), NÁBYTKOVÉ KOVÁNÍ SKRYTÉ, NÁBYTKOVÝ ZÁMEK,</p>	1	-	-	1	
130	<p>900 x 1970</p>  <p>VSTUPNÍ PROTIPOŽÁRNÍ 3.NP DVEŘE EI 30 DP3-Sm ZÁRUBNĚ EI 30</p> <p>MADLO</p> <p>DVEŘE PRAVÉ</p>	<p>VNITŘNÍ DVEŘE PRAVÉ JEDNOKŘÍDLÉ, HLADKÉ, PLNÉ, PROTIPOŽÁRNÍ EI 30 DP3-Sm, VČ. OCELOVÉ UNIVERZÁLNÍ ZÁRUBNĚ EI 30 (KOUŘOTĚSNÁ ZÁRUBĚN) SE STÍNOVOU DRÁŽKOU Z ŽÁROVÉ POZINK. PLECHU TL. 1,5MM, URČENÉ K ZAZDĚNÍ DO ZDĚNÉ PŘÍČKY TL. 150MM,</p> <p>POVRCHOVÁ ÚPRAVA Z JEDNOBAREVNÉHO CPL LAMINÁTU (BÍLÁ FÓLIE), S PRAHEM KOVÁNÍ : DLE PBŘ, VRCHNÍ KOVÁNÍ SE ŠTÍTÝ A KLIKOU - KLIKOU, POVRCH NEREZ. KŘÍDLO BUDE OPATŘENO NEREZOVÝM MADLEM PODLE VYHLÁŠKY 398/2009 SB. DLE VÝKRESOVÉ DOKUMENTACE.</p>	-	1	-	1	
131	<p>900 x 1970</p>  <p>CHODBA BYT PROTIPOŽÁRNÍ 3.NP EI 30 DP3-Sm</p> <p>MADLO</p> <p>DVEŘE LEVÉ</p>	<p>VNITŘNÍ DVEŘE LEVÉ JEDNOKŘÍDLÉ, HLADKÉ, PLNÉ, PROTIPOŽÁRNÍ EI 30 DP3-Sm, VČ. OCELOVÉ UNIVERZÁLNÍ ZÁRUBNĚ SE STÍNOVOU DRÁŽKOU Z ŽÁROVÉ POZINK. PLECHU TL. 1,5MM, URČENÉ K ZAZDĚNÍ DO ZDĚNÉ PŘÍČKY TL. 150MM,</p> <p>POVRCHOVÁ ÚPRAVA Z JEDNOBAREVNÉHO CPL LAMINÁTU (BÍLÁ FÓLIE),</p> <p>DVEŘE OBSAHUJÍ VEŠKERÉ DORAZY A DVEŘNÍ SKLAPKY. S PRAHEM KOVÁNÍ : DLE PBŘ, VRCHNÍ KOVÁNÍ SE ŠTÍTÝ A KLIKOU - KLIKOU, POVRCH NEREZ. KŘÍDLO BUDE OPATŘENO NEREZOVÝM MADLEM PODLE VYHLÁŠKY 398/2009 SB. DLE VÝKRESOVÉ DOKUMENTACE.</p>	-	2	-	2	
132	<p>900 x 1970</p>  <p>CHODBA BYT PROTIPOŽÁRNÍ 3.NP EI 30 DP3-C2</p> <p>DVEŘE PRAVÉ</p>	<p>VNITŘNÍ DVEŘE PRAVÉ JEDNOKŘÍDLÉ, HLADKÉ, PLNÉ, PROTIPOŽÁRNÍ EI 30 DP3-C2 (SE SAMOZAVÍRAČEM), VČ. OCELOVÉ UNIVERZÁLNÍ ZÁRUBNĚ SE STÍNOVOU DRÁŽKOU Z ŽÁROVÉ POZINK. PLECHU TL. 1,5MM URČENÉ K MONTÁŽI DO SDK PŘÍČKY TL. 150MM,</p> <p>POVRCHOVÁ ÚPRAVA Z JEDNOBAREVNÉHO CPL LAMINÁTU (BÍLÁ FÓLIE), S PRAHEM KOVÁNÍ : DLE PBŘ, VRCHNÍ KOVÁNÍ SE ŠTÍTÝ A KLIKOU - KLIKOU, POVRCH NEREZ. KŘÍDLO BUDE OPATŘENO NEREZOVÝM MADLEM PODLE VYHLÁŠKY 398/2009 SB. DLE VÝKRESOVÉ DOKUMENTACE.</p>	-	1	-	1	

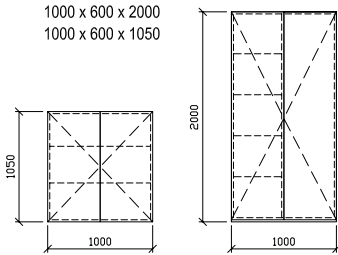
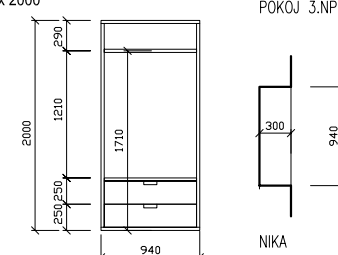
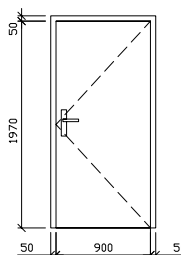
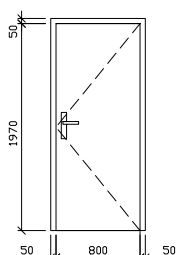
OZN. RDS	SCHÉMA, ROZMĚŘ	POPIS	POČET KUSŮ				
			1.PP	2.NP	3.NP	4.NP	CEL
133	900 x 1970  DVEŘE LEVÉ	<p>VNITŘNÍ DVEŘE LEVÉ JEDNOKŘÍDLÉ, HLADKÉ, PLNÉ, VČ. OCELOVÉ UNIVERZÁLNÍ ZÁRUBNĚ SE STÍNOVOU DRÁŽKOU Z ŽÁROVĚ POZINK. PLECHU TL. 1,5MM URČENÉ K ZAZDĚNÍ DO ZDĚNÉ PŘÍČKY TL. 150MM,</p> <p>POVRCHOVÁ ÚPRAVA Z JEDNOBAREVNÉHO CPL LAMINÁTU (BÍLÁ FÓLIE), KOVÁNÍ : MEZIPOKOJOVÉ, VRCHNÍ KOVÁNÍ SE ŠTÍTÝ A KLIKOU - KLIKOU, POVRCH NEREZ. KŘÍDLO BUDE OPATŘENO NEREZOVÝM MADLEM PODLE VYHLÁŠKY 398/2009 SB.</p>	-	1	-	1	
134	900 x 1970  DVEŘE LEVÉ	WC 3.NP <p>VNITŘNÍ DVEŘE LEVÉ JEDNOKŘÍDLÉ, HLADKÉ, PLNÉ, VČ. OCELOVÉ UNIVERZÁLNÍ ZÁRUBNĚ SE STÍNOVOU DRÁŽKOU Z ŽÁROVĚ POZINK. PLECHU TL. 1,5MM URČENÉ K MONTÁŽI DO SDK PŘÍČKY TL. 100MM,</p> <p>POVRCHOVÁ ÚPRAVA Z JEDNOBAREVNÉHO CPL LAMINÁTU (BÍLÁ FÓLIE), VRCHNÍ KOVÁNÍ SE ŠTÍTÝ A KLIKAMI Z OBOU STRAN S UZAMYKACÍ PÁČKOU NA WC (WC KOMBINACE), POVRCH NEREZ</p> <p>KŘÍDLO BUDE OPATŘENO NEREZOVÝM MADLEM PODLE VYHLÁŠKY 398/2009 SB.</p>	-	2	-	1	
135	900 x 1970  DVEŘE PRAVÉ	SPRCHA 3.NP <p>VNITŘNÍ DVEŘE PRAVÉ JEDNOKŘÍDLÉ, HLADKÉ, PLNÉ, VČ. OCELOVÉ UNIVERZÁLNÍ ZÁRUBNĚ SE STÍNOVOU DRÁŽKOU Z ŽÁROVĚ POZINK. PLECHU TL. 1,5MM URČENÉ K MONTÁŽI DO SDK PŘÍČKY TL. 100MM,</p> <p>POVRCHOVÁ ÚPRAVA Z JEDNOBAREVNÉHO CPL LAMINÁTU (BÍLÁ FÓLIE), VRCHNÍ KOVÁNÍ SE ŠTÍTÝ A KLIKAMI Z OBOU STRAN S UZAMYKACÍ PÁČKOU NA WC (WC KOMBINACE), POVRCH NEREZ</p> <p>KŘÍDLO BUDE OPATŘENO NEREZOVÝM MADLEM PODLE VYHLÁŠKY 398/2009 SB.</p>	-	1	-	1	
136	900 x 1970  DVEŘE LEVÉ	POKOJE 3.NP <p>VNITŘNÍ DVEŘE LEVÉ JEDNOKŘÍDLÉ, HLADKÉ, PLNÉ, VČ. OCELOVÉ UNIVERZÁLNÍ ZÁRUBNĚ SE STÍNOVOU DRÁŽKOU Z ŽÁROVĚ POZINK. PLECHU TL. 1,5MM URČENÉ K MONTÁŽI DO SDK PŘÍČKY TL. 150MM,</p> <p>POVRCHOVÁ ÚPRAVA Z JEDNOBAREVNÉHO CPL LAMINÁTU (BÍLÁ FÓLIE), BEZPRAHOVÉ KOVÁNÍ : MEZIPOKOJOVÉ, VRCHNÍ KOVÁNÍ SE ŠTÍTÝ A KLIKOU - KLIKOU, POVRCH NEREZ.</p> <p>KŘÍDLO BUDE OPATŘENO NEREZOVÝM MADLEM PODLE VYHLÁŠKY 398/2009 SB.</p>	-	4	-	4	

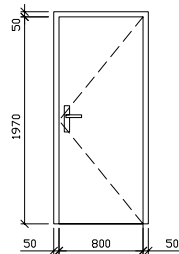
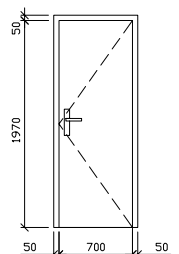
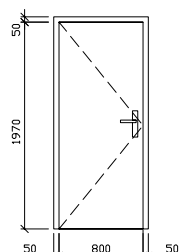
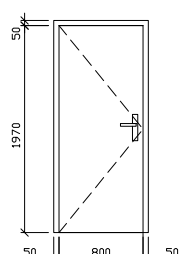
OZN. RDS	SCHÉMA, ROZMĚR	POPIS	POČET KUSŮ				
			1.PP	2.NP	3.NP	4.NP	CEL.
137	900 x 1970  DVEŘE PRAVÉ	POKOJE 3.NP VNITŘNÍ DVEŘE PRAVÉ JEDNOKŘÍDLÉ, HLADKÉ, PLNÉ, VČ. OCELOVÉ UNIVERZÁLNÍ ZÁRUBNĚ SE STÍNOVOU DRÁŽKOU Z ŽÁROVĚ POZINK. PLECHU TL. 1,5MM, URČENÉ K MONTÁŽI DO SDK PŘÍČKY TL. 150MM, POVRCHOVÁ ÚPRAVA Z JEDNOBAREVNÉHO CPL LAMINÁTU (BÍLÁ FÓLIE), BEZPRAHOVÉ KOVÁNÍ : MEZIPOKOJOVÉ, VRCHNÍ KOVÁNÍ SE ŠTÍTÝ A KLIKOU - KLIKOU, POVRCH NEREZ. KŘÍDLO BUDE OPATŘENO NEREZOVÝM MADLEM PODLE VYHLÁŠKY 398/2009 SB. DLE VÝKRESOVÉ DOKUMENTACE.	-		4	-	4
138	700 x 1970  DVEŘE PRAVÉ	WC PERS. 3.NP VNITŘNÍ DVEŘE PRAVÉ JEDNOKŘÍDLÉ, HLADKÉ, PLNÉ, VČ. OCELOVÉ UNIVERZÁLNÍ ZÁRUBNĚ SE STÍNOVOU DRÁŽKOU Z ŽÁROVĚ POZINK. PLECHU TL. 1,5MM, URČENÉ K MONTÁŽI DO SDK PŘÍČKY TL. 100MM, POVRCHOVÁ ÚPRAVA Z JEDNOBAREVNÉHO CPL LAMINÁTU (BÍLÁ FÓLIE), VRCHNÍ KOVÁNÍ SE ŠTÍTÝ A KLIKAMI Z OBOU STRAN S UZAMYKACÍ PÁČKOU NA WC (WC KOMBINACE), POVRCH NEREZ	-		2	-	1
139	700 x 1970  DVEŘE LEVÉ	PRÁDLO 3.NP VNITŘNÍ DVEŘE LEVÉ JEDNOKŘÍDLÉ, HLADKÉ, PLNÉ, VČ. OCELOVÉ UNIVERZÁLNÍ ZÁRUBNĚ SE STÍNOVOU DRÁŽKOU Z ŽÁROVĚ POZINK. PLECHU TL. 1,5MM, URČENÉ K MONTÁŽI DO SDK PŘÍČKY TL. 100MM, POVRCHOVÁ ÚPRAVA Z JEDNOBAREVNÉHO CPL LAMINÁTU (BÍLÁ FÓLIE), KOVÁNÍ : MEZIPOKOJOVÉ, VRCHNÍ KOVÁNÍ SE ŠTÍTÝ A KLIKOU - KLIKOU, POVRCH NEREZ.	-		1	-	1
140	700 x 1970  DVEŘE PRAVÉ	WC 3.NP VNITŘNÍ DVEŘE PRAVÉ JEDNOKŘÍDLÉ, HLADKÉ, PLNÉ, VČ. OCELOVÉ UNIVERZÁLNÍ ZÁRUBNĚ SE STÍNOVOU DRÁŽKOU Z ŽÁROVĚ POZINK. PLECHU TL. 1,5MM, URČENÉ K MONTÁŽI DO SDK PŘÍČKY TL. 150MM, POVRCHOVÁ ÚPRAVA Z JEDNOBAREVNÉHO CPL LAMINÁTU (BÍLÁ FÓLIE), VRCHNÍ KOVÁNÍ SE ŠTÍTÝ A KLIKAMI Z OBOU STRAN S UZAMYKACÍ PÁČKOU NA WC (WC KOMBINACE), POVRCH NEREZ	-		2	-	1

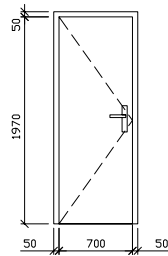
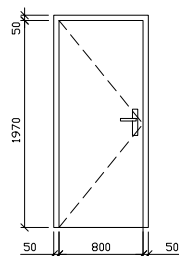
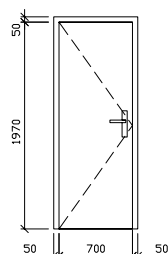
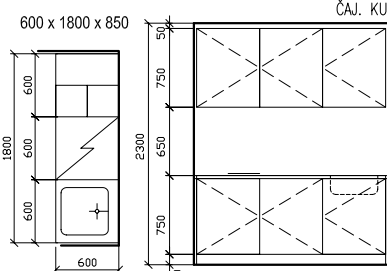
SPECIFIKACE TRUHLÁŘSKÝCH VÝROBKŮ

STRANA 11

OZN. RDS	SCHÉMA, ROZMĚR	POPIS	POČET KUSŮ				
			1.PP	2.NP	3.NP	4.NP	CEL.
141	<p>615 x 170 x 2120</p>  <p>PRAVÉ</p>	<p>VESTAVĚNÁ POLICOVÁ SKŘÍŇ V NICE 615 x 170 x 2120 MM, JEDNOKŘÍDLÁ, HLADKÁ, PLNÁ, VČ. ZALIŠTOVÁNÍ</p> <p>POVRCHOVÁ ÚPRAVA Z JEDNOBAREVNÉHO CPL LAMINÁTU (BÍLÁ FÓLIE),</p> <p>NÁBYTKOVÉ KOVÁNÍ SKRYTÉ, NÁBYTKOVÝ ZÁMEK, NASTAVITELNÉ POLICE 6 KS</p>	-		1	-	1
142	<p>600 x 3900 x 850</p> <p>BYT 3.NP</p> 	<p>KUCHYŇSKÁ LINKA JEDNODÍLNÁ PŘÍMÁ 600 x 1800 x 850 MM, MATERIÁL 18MM MDF, HLADKÁ, PLNÁ DVÍŘKA, VČ. ZALIŠTOVÁNÍ</p> <p>NÁBYTEK VESTAVNÝ</p> <p>JEDNOBAREVNÝ CPL LAMINÁT (VNĚJŠÍ POVRCH + UVNITŘ BÍLÉ), LAMINOVANÁ PRACOVNÍ DESKA S POSTFORMINGEM</p> <p>SPODNÍ A HORNÍ OTVÍRAVÉ SKŘÍŇKY, HORNÍ SKŘÍŇKY KOTVENÉ DO STĚNY, NÁBYTKOVÉ KOVÁNÍ SKRYTÉ, ÚCHYTKY STŘÍBRNÝ KOV MATNÝ/ NEREZ,</p> <p>OBSAHUJE NEREZ DŘEZ S ODKLÁDACÍ PLOCHOU, EL. VARNOU DESKU ČTYŘPLOTÝNKOVOU, RECIRKULAČNÍ DIGESTOŘ ZABUDOVANOU DO HORNÍ SKŘÍŇKY A VESTAVNOU TROUBU, VESTAVNOU CHLADNIČKU A VESTAVNOU MYČKU.</p> <p>SOKL NEREZ PLECH 1,5MM, V=100MM.</p>	-		1	-	1
143	<p>1000 x 300 x 2020</p>  <p>POKOJ 3.NP</p>	<p>VESTAVNÁ POLICOVÁ SKŘÍŇ S 6-TI FIXNÍMI POLICEMI, 1000 x 300 x 2020 MM, MATERIÁL 18 MM MDF, HLADKÁ, VČ. ZALIŠTOVÁNÍ, JEDNOBAREVNÝ CPL LAMINÁT, VČ. UKOTVENÍ DO ZDI NA HMOŽDINKY PŘÍP. TURBOŠROUBY NA CHEM. KOTVU.</p> <p>BOKY A ZÁDA ZE STEJNÉHO MATERIÁLU JAKO POLICE.</p>	-		1	-	1
144	<p>1200 x 600 x 2000</p> <p>1200 x 600 x 1050</p>  <p>POKOJE 3.NP</p>	<p>VESTAVNÁ ŠATNÍ SKŘÍŇ S NÁSTAVCEM, 1200 x 600 x 2000 + 1200 x 600 x 1050 MM, MATERIÁL 18 MM MDF, HLADKÁ, VČ. ZALIŠTOVÁNÍ, JEDNOBAREVNÝ CPL LAMINÁT, VČ. SKLOPNÉ ŠATNÍ TYČE Z NEREZU A ČTYŘ FIXNÍCH POLIC, NÁSTAVEC OBSAHUJE DVĚ FIXNÍ POLICE (VÝŠKA NÁSTAVCE DLE SKUTEČNÉHO ZAMĚŘENÍ!)</p> <p>VČ. UKOTVENÍ DO ZDI NA HMOŽDINKY PŘÍP. TURBOŠROUBY NA CHEM. KOTVU / DO SDK PŘÍČKY NA HMOŽDINKY POMOCÍ KOTVÍČÍHO ÚCHYTU.</p> <p>NASTAVITELNÉ SAMOZAVÍRACÍ PANTY, NÁBYTKOVÉ KOVÁNÍ A NÁBYTKOVÝ ZÁMEK</p>	-		5	-	5

OZN. RDS	SCHÉMA, ROZMĚR	POPIS	POČET KUSŮ				
			1.PP	2.NP	3.NP	4.NP	CEL.
145	<p>1000 x 600 x 2000 1000 x 600 x 1050</p>  <p>POKOJE 3.NP</p>	<p>VESTAVNÁ ŠATNÍ SKŘÍŇ S NÁSTAVCEM, 1000 x 600 x 2000 + 1000 x 600 x 1050 MM, MATERIÁL 18 MM MDF, HLADKÁ, VČ. ZALIŠTOVÁNÍ, JEDNOBAREVNÝ CPL LAMINÁT, VČ. SKLOPNÉ ŠATNÍ TYČE Z NEREZU A ČTYŘ FIXNÍCH POLIC, NÁSTAVEC OBSAHUJE DVĚ FIXNÍ POLICE (VÝŠKA NÁSTAVCE DLE SKUTEČNÉHO ZAMĚŘENÍ!)</p> <p>VČ. UKOTVENÍ DO ZDI NA HMOŽDINKY PŘÍP. TURBOŠROUBY NA CHEM. KOTVU. NASTAVITELNÉ SAMOZAVÍRACÍ PANTY, NÁBYTKOVÉ KOVÁNÍ A NÁBYTKOVÝ ZÁMEK</p>	-		1	-	1
146	<p>940 x 300 x 2000</p>  <p>POKOJ 3.NP</p> <p>NIKA</p>	<p>VESTAVNÁ POLICOVÁ SKŘÍŇ S FIXNÍMI POLICEMI A DVĚMA ZÁSUVKAMI S POJEZDY, 940 x 300 x 2000 MM, MATERIÁL 18 MM MDF, HLADKÁ, VČ. ZALIŠTOVÁNÍ, JEDNOBAREVNÝ CPL LAMINÁT, VČ. ŠATNÍCH HÁČKŮ NA ZAVĚŠENÍ OBLEČENÍ</p> <p>VČ. UKOTVENÍ DO ZDI NA HMOŽDINKY PŘÍP. TURBOŠROUBY NA CHEM. KOTVU / DO SDK PŘÍČKY NA HMOŽDINKY POMOCÍ KOTVÍČÍHO ÚCHYTU.</p> <p>BOKY A ZÁDA ZE STEJNÉHO MATERIÁLU JAKO POLICE.</p>	-		2	-	2
147	<p>900 x 1970</p>  <p>VSTUPNÍ DM 4.NP PANIKOVÉ KOVÁNÍ</p> <p>DVEŘE PRAVÉ</p>	<p>VNITŘNÍ DVEŘE PRAVÉ JEDNOKŘÍDLÉ, HLADKÉ, PLNÉ, VČ. OCELOVÉ UNIVERZÁLNÍ ZÁRUBNĚ SE STÍNOVOU DRÁŽKOU Z ŽÁROVÉ POZINK. PLECHU TL. 1,5MM, URČENÉ K MONTÁŽI DO SDK PŘÍČKY TL. 200MM,</p> <p>POVRCHOVÁ ÚPRAVA Z JEDNOBAREVNÉHO CPL LAMINÁTU (BÍLÁ FÓLIE), S PRAHEM PANIKOVÉ KOVÁNÍ DLE PBŘ U VSTUPNÍCH DVEŘÍ V DENNÍ MÍSTNOSTI CYLINDRICKÝ VLOŽKOVÝ ZÁMEK, VRCHNÍ KOVÁNÍ KLIKA-KLIKA SE ŠTÍTKY NEREZ</p>	-	-		2	2
148	<p>800 x 1970</p>  <p>WC 4.NP</p> <p>DVEŘE PRAVÉ</p>	<p>VNITŘNÍ DVEŘE PRAVÉ JEDNOKŘÍDLÉ, HLADKÉ, PLNÉ, VČ. OCELOVÉ UNIVERZÁLNÍ ZÁRUBNĚ SE STÍNOVOU DRÁŽKOU Z ŽÁROVÉ POZINK. PLECHU TL. 1,5MM, URČENÉ K MONTÁŽI DO SDK PŘÍČKY TL. 100MM,</p> <p>POVRCHOVÁ ÚPRAVA Z JEDNOBAREVNÉHO CPL LAMINÁTU (BÍLÁ FÓLIE),</p> <p>VRCHNÍ KOVÁNÍ SE ŠTÍTY A KLIKAMI Z OBOU STRAN S UZAMYKACÍ PÁČKOU NA WC (WC KOMBINACE), POVRCH NEREZ.</p>	-	-		1	1

OZN. RDS	SCHÉMA, ROZMĚR	POPIS	POČET KUSŮ				
			1.PP	2.NP	3.NP	4.NP	CEL
149	800 x 1970  DVEŘE PRAVÉ	VNITŘNÍ DVEŘE PRAVÉ JEDNOKŘÍDLÉ, HLADKÉ, PLNÉ, PROTIPOŽÁRNÍ EW 15 DP3, VČ. OCELOVÉ UNIVERZÁLNÍ ZÁRUBNĚ SE STÍNOVOU DRÁŽKOU Z ŽÁROVĚ POZINK. PLECHU TL. 1,5MM, URČENÉ K MONTÁŽI DO SDK PŘÍČKY TL. 220MM, POVRCHOVÁ ÚPRAVA Z JEDNOBAREVNÉHO CPL LAMINÁTU (BÍLÁ FÓLIE), BEZPRAHOVÉ KOVÁNÍ : VLOŽKOVÝ CYLINDRICKÝ ZÁMEK (DLE PBŘ), VRCHNÍ KOVÁNÍ SE ŠTÍTÝ A KLIKOU - KLIKOU, POVRCH NEREZ .	-	-	1	1	
150	700 x 1970  DVEŘE PRAVÉ	VNITŘNÍ DVEŘE PRAVÉ JEDNOKŘÍDLÉ, HLADKÉ, PLNÉ, VČ. OCELOVÉ UNIVERZÁLNÍ ZÁRUBNĚ SE STÍNOVOU DRÁŽKOU Z ŽÁROVĚ POZINK. PLECHU TL. 1,5MM, URČENÉ K MONTÁŽI DO SDK PŘÍČKY TL. 220MM, POVRCHOVÁ ÚPRAVA Z JEDNOBAREVNÉHO CPL LAMINÁTU (BÍLÁ FÓLIE), S PRAHEM VRCHNÍ KOVÁNÍ SE ŠTÍTÝ A KLIKAMI Z OBOU STRAN S UZAMYKACÍ PÁČKOU NA WC (WC KOMBINACE), POVRCH NEREZ.	-	-	1	1	
151	800 x 1970  DVEŘE LEVÉ	VNITŘNÍ DVEŘE LEVÉ JEDNOKŘÍDLÉ, HLADKÉ, PLNÉ, VČ. OCELOVÉ UNIVERZÁLNÍ ZÁRUBNĚ SE STÍNOVOU DRÁŽKOU Z ŽÁROVĚ POZINK. PLECHU TL. 1,5MM, URČENÉ K MONTÁŽI DO SDK PŘÍČKY TL. 220MM, POVRCHOVÁ ÚPRAVA Z JEDNOBAREVNÉHO CPL LAMINÁTU (BÍLÁ FÓLIE), BEZPRAHOVÉ KOVÁNÍ : MEZIPOKOJOVÉ, VRCHNÍ KOVÁNÍ SE ŠTÍTÝ A KLIKOU - KLIKOU, POVRCH NEREZ .	-	-	1	1	
152	800 x 1970  DVEŘE LEVÉ	VNITŘNÍ DVEŘE LEVÉ JEDNOKŘÍDLÉ, HLADKÉ, VČ. OCELOVÉ UNIVERZÁLNÍ ZÁRUBNĚ SE STÍNOVOU DRÁŽKOU Z ŽÁROVĚ POZINK. PLECHU TL. 1,5MM, URČENÉ K MONTÁŽI DO SDK PŘÍČKY TL. 100MM, POVRCHOVÁ ÚPRAVA Z JEDNOBAREVNÉHO CPL LAMINÁTU (BÍLÁ FÓLIE), BEZPRAHOVÉ KOVÁNÍ : MEZIPOKOJOVÉ, VRCHNÍ KOVÁNÍ SE ŠTÍTÝ A KLIKOU - KLIKOU, POVRCH NEREZ.	-	-	1	1	

OZN. RDS	SCHÉMA, ROZMĚŘ	POPIS	POČET KUSŮ				
			1.PP	2.NP	3.NP	4.NP	CEL
153	700 x 1970  DVEŘE LEVÉ	VNITŘNÍ DVEŘE LEVÉ JEDNOKŘÍDLÉ, HLADKÉ, PLNÉ, VČ. OCELOVÉ UNIVERZÁLNÍ ZÁRUBNĚ SE STÍNOVOU DRÁŽKOU Z ŽÁROVĚ POZINK. PLECHU TL. 1,5MM, URČENÉ K MONTÁŽI DO SDK PŘÍČKY TL. 100MM, POVRCHOVÁ ÚPRAVA Z JEDNOBAREVNÉHO CPL LAMINÁTU (BÍLÁ FÓLIE), S PRAHEM VRCHNÍ KOVÁNÍ SE ŠTÍTÝ A KLIKAMI Z OBOU STRAN S UZAMYKACÍ PÁČKOU NA WC (WC KOMBINACE), POVRCH NEREZ.	-	-	1	1	
154	800 x 1970  DVEŘE LEVÉ	VNITŘNÍ DVEŘE LEVÉ JEDNOKŘÍDLÉ, HLADKÉ, VČ. OCELOVÉ UNIVERZÁLNÍ ZÁRUBNĚ SE STÍNOVOU DRÁŽKOU Z ŽÁROVĚ POZINK. PLECHU TL. 1,5MM, URČENÉ K MONTÁŽI DO SDK PŘÍČKY TL. 100MM, POVRCHOVÁ ÚPRAVA Z JEDNOBAREVNÉHO CPL LAMINÁTU (BÍLÁ FÓLIE), BEZPRAHOVÉ KOVÁNÍ : VLOŽKOVÝ CYLINDRICKÝ ZÁMEK, VRCHNÍ KOVÁNÍ SE ŠTÍTÝ A KLIKOU - KLIKOU, POVRCH NEREZ .	-	-	3	3	
155	700 x 1970  DVEŘE LEVÉ	VNITŘNÍ DVEŘE LEVÉ JEDNOKŘÍDLÉ, HLADKÉ, VČ. OCELOVÉ UNIVERZÁLNÍ ZÁRUBNĚ SE STÍNOVOU DRÁŽKOU Z ŽÁROVĚ POZINK. PLECHU TL. 1,5MM, URČENÉ K MONTÁŽI DO SDK PŘÍČKY TL. 100MM, POVRCHOVÁ ÚPRAVA Z JEDNOBAREVNÉHO CPL LAMINÁTU (BÍLÁ FÓLIE), S PRAHEM VRCHNÍ KOVÁNÍ SE ŠTÍTÝ A KLIKAMI Z OBOU STRAN MEZIPOKOJOVÉ, POVRCH NEREZ.	-	-	1	1	
156	600 x 1800 x 850  ČAJ. KUCHYNĚ 4.NP	KUCHYŇSKÁ LINKA JEDNODÍLNÁ PŘÍMÁ 600 x 1800 x 850 MM, MATERIÁL 18MM MDF, HLADKÁ, VČ. ZALIŠTOVÁNÍ NÁBYTEK VESTAVNÝ JEDNOBAREVNÝ CPL LAMINÁT (VNĚJŠÍ POVRCH + UVNITŘ BÍLÉ), LAMINOVANÁ PRACOVNÍ DESKA S POSTFORMINGEM SPODNÍ A HORNÍ OTVÍRAVÉ SKŘÍŇKY, HORNÍ SKŘÍŇKY (400x1800x750) KOTVENÉ DO STĚNY, NÁBYTKOVÉ KOVÁNÍ SKRYTÉ, ÚCHYTKY STŘÍBRNÝ KOV MATNÝ, OBSAHUJE NEREZ DŘEZ S ODKLÁDACÍ PLOCHOU, EL. VARNOU DESKU DVOUPLÝTKOVOU, RECIRKULAČNÍ DIGESTOŘ ZABUDOVANÁ DO HORNÍ SKŘÍŇKY. A OTEVŘENOU SKŘÍŇ PRO UMÍSTĚNÍ CHLADNÍČKY. SOKL NEREZ PLECH 1,5MM, V=100MM.	-	-	1	1	

OZN. RDS	SCHÉMA, ROZMĚR	POPIS	POČET KUSŮ				
			1.PP-2.NP	3.NP	4.NP	CEL.	
157	<p>600 x 2100 x 850</p> <p>DENNÍ MÍSTNOST 4.NP</p>	<p>KUCHYŇSKÁ LINKA JEDNODÍLNÁ PŘÍMÁ 600 x 2100 x 850 MM, MATERIÁL 18MM MDF, HLADKÁ, VČ. ZALIŠTOVÁNÍ</p> <p>NÁBYTEK VESTAVNÝ JEDNOBAREVNÝ CPL LAMINÁT (VNĚJŠÍ POVRCH + UVNITŘ BÍLÉ), LAMINOVANÁ PRACOVNÍ DESKA S POSTFORMINGEM SPODNÍ A HORNÍ OTVÍRAVÉ SKŘÍŇKY, HORNÍ SKŘÍŇKY (400x2100x750) KOTVENÉ DO STĚNY, NÁBYTKOVÉ KOVÁNÍ SKRYTÉ, ÚCHYTKY STŘÍBRNÝ KOV MATNÝ,</p> <p>OBSAHUJE NEREZ DŘEZ, EL. VARNOU DESKU DVOUPLOTÝNKOVOU A OTEVŘENOU SKŘÍŇ PRO UMÍSTĚNÍ CHLADNÍČKY.</p> <p>SOKL NEREZ PLECH 1,5MM, V=100MM.</p>	-	-	1	1	
158	<p>600 x 2400 x 850</p> <p>INSPEK. BYT 4.NP</p>	<p>KUCHYŇSKÁ LINKA JEDNODÍLNÁ PŘÍMÁ 600 x 2400 x 850 MM, MATERIÁL 18MM MDF, HLADKÁ, VČ. ZALIŠTOVÁNÍ</p> <p>NÁBYTEK VESTAVNÝ JEDNOBAREVNÝ CPL LAMINÁT (VNĚJŠÍ POVRCH + UVNITŘ BÍLÉ), LAMINOVANÁ PRACOVNÍ DESKA S POSTFORMINGEM SPODNÍ A HORNÍ OTVÍRAVÉ SKŘÍŇKY, HORNÍ SKŘÍŇKY (400x2400x750) KOTVENÉ DO STĚNY, NÁBYTKOVÉ KOVÁNÍ SKRYTÉ, ÚCHYTKY STŘÍBRNÝ KOV MATNÝ,</p> <p>OBSAHUJE NEREZ DŘEZ S ODKLÁDACÍ PLOCHOU, EL. VARNOU DESKU DVOUPLOTÝNKOVOU, RECIRKULAČNÍ DIGESTOŘ ZABUDOVANÁ DO HORNÍ SKŘÍŇKY. A OTEVŘENOU SKŘÍŇ PRO UMÍSTĚNÍ CHLADNÍČKY.</p> <p>SOKL NEREZ PLECH 1,5MM, V=100MM.</p>	-	-	1	1	
159	<p>1500 x 2820</p> <p>POJEZDY</p> <p>LIŠTA</p>	<p>POSUVNÉ DVEŘE DVOUDÍLNÉ 2x 725 x 2800, MATERIÁL 18MM MDF, HLADKÉ, PERFOROVANÉ, VČ. ZALIŠTOVÁNÍ MOŽNOST ODSUNUTÍ OBOU KŘÍDEL PŘED/ZA SEBE POVRCH JEDNOBAREVNÝ CPL LAMINÁT, POSUVNÝ MECHANISMUS DVEŘÍ KOTVENÝ DO STROPU, ÚCHYTKY STŘÍBRNÝ KOV MATNÝ ZADLABANÉ SE VYBEROU V RÁMCI AD.</p> <p>PRO SKRYTÉ UMÍSTĚNÍ ODPADNÍCH NÁDOB.</p> <p>ROZMĚRY DLE SKUTEČNÉHO ZAMĚŘENÍ !</p>	1	-	-	1	